

# Kaip dirbti su LŠPI medžiaga?

---

STRUKTŪRA. PAIEŠKA. NAUDOJIMAS

Parengė **Greta Botyriūtė-Skiotienė**

Vilniaus lietuvių namų Užsienio švietimo skyriaus

vyresnioji metodininkė

[greta.botyriute@gmail.com](mailto:greta.botyriute@gmail.com)



Vilniaus  
lietuvių  
namai

# STRUKTŪRA.TIKSLAI



## *Ikimokyklinis ugdymas* **2-3 ir 3-5 metų**

Tikslas – atsižvelgiant į kiekvieno vaiko kultūrinę, socialinę, kalbinę patirtį ir raidos ypatumus, padėti jam pažinti lietuvių kalbą, įgyti komunikavimo gebėjimų, suteikiančių galimybę vartoti šią kalbą tam tikrose asmeninio bei viešojo gyvenimo situacijose, ir sudaryti sąlygas ugdytis kultūrinės kompetencijos pradmenis.

## *Priešmokyklinis ugdymas* **6-7 metų**

Tikslas – atsižvelgiant į kiekvieno vaiko kultūrinę, socialinę, kalbinę patirtį ir raidos ypatumus, padėti jam pažinti lietuvių kalbą, įgyti komunikavimo gebėjimų, suteikiančių galimybę vartoti šią kalbą tam tikrose asmeninio bei viešojo gyvenimo situacijose, ir sudaryti sąlygas ugdytis kultūrinę pilietinę kompetenciją.

## *Pradinis ugdymas* **7-10 metų**

Tikslas – atsižvelgiant į mokinio kultūrinę, socialinę, kalbinę patirtį, padėti jam pažinti lietuvių kalbą ir literatūrą, Lietuvos istoriją, socialinį gyvenimą ir kultūrą. Programos pradinio ugdymo dalimi siekiama sudaryti sąlygas mokiniams įgyti komunikavimo gebėjimų, suteikiančių galimybę vartoti lietuvių kalbą tam tikrose asmeninio bei viešojo gyvenimo situacijose, įgyti kultūrinės kompetencijos pradmenis, geriau pažinti Lietuvos istoriją ir dabartį. Kalbiniai gebėjimai yra itin reikšmingi mokinio asmenybinei, kultūrinei brandai ir lietuvių savimonės formavimuisi, o Lietuvos pažinimas leidžia formuoti ir išlaikyti glaudesnį ryšį su savo kilmės valstybe, branginti Lietuvos krašto gamtos, istorijos ir kultūros paveldą.

## *Pagrindinis ugdymas* **11-16 metų**

Tikslas – toliau plėtoti pradiniam ugdyme įgytą supratimą apie žmonių gyvenimą Lietuvoje, istorinį ir kultūrinį žmonijos ir lietuvių tautos palikimą, gamtos ir žmogaus savitarpio ryšius; lietuvių literatūros pažinimą. Programos pagrindinio ugdymo dalimi siekiama sudaryti sąlygas mokiniams gilinti komunikavimo gebėjimus, suteikiančius galimybę vartoti lietuvių kalbą tam tikrose asmeninio bei viešojo gyvenimo situacijose, plėtoti kultūrinę kompetenciją, analizuoti ir vertinti Lietuvos istoriją ir dabartį. Kalbiniai gebėjimai yra itin reikšmingi mokinio asmenybinei, kultūrinei brandai ir lietuvių savimonės formavimuisi, o Lietuvos pažinimas leidžia formuoti ir išlaikyti glaudesnį ryšį su savo kilmės valstybe, branginti Lietuvos krašto gamtos, istorijos ir kultūros paveldą.



# STRUKTŪRA

---

Ikimokyklinis ugdymas (2-3 ir 3-5 metų amžiaus vaikai):

Virtualioje mokymosi aplinkoje (Moodle), skirtoje 2-3 ir 3-5 metų vaikams, rasite po 17 temų. Kiekviena tema suskirstyta į keturias pasikartojančias temines grupes:

- 1) Žodžių ratas
- 2) Žaidžiu žodžiu
- 3) Kūrybinės dirbtuvės
- 4) Kalbu su logopedu

- Pirmoji teminė grupė - Žodžių ratas, skirtas supažindinti ugdytinius su pagrindine tema, jos veiklomis bei žodynu. Veiklos, skirtos teminei grupei Žodžių ratas, padės auklėtiniams pastiprinti jau turimą žodyną, jį plėsti, tam skirtos į žodyną orientuotos užduotys, veiklos.
- Antroji teminė grupė - Žaidžiu žodžiu, skirtas įtvirtinti naują žodyną. Ugdytiniai žaidžia įvairius komunikacinius žaidimus, žiūri animacinius filmukus, klauso pasakų, jas inscenizuoja, žaidžia imitacinius žaidimus, dalyvauja įtraukiose simuliacijose.
- Trečioji teminė grupė - Kūrybinės dirbtuvės, skirtas skatinti ugdytinių kūrybiškumą, saviraišką, mokytis kasdieninėje kalboje vartojamų lietuviškų frazių.
- Ketvirtoji teminė grupė - Kalbu su logopedu, skirtas lavinti ugdytinių kalbinius gebėjimus, aiškiai taisyklingai tarti garsus, praktiškai vartoti žodžius tam tikrose kalbinėse situacijose, turtinti jau turimą žodyną.

Pradinis ugdymas (7-10 metų amžiaus vaikai):

Virtualioje mokymosi aplinkoje (Moodle) yra 4 didžiosios temos, iš kurių kiekviena sudaro 8 potemės. Potemėse yra po 3 pamokas, parengtas pagal LŠIP, kurios leidžia lanksčiai ir kūrybiškai pasirinkti tinkamą medžiagą pagal lituanistinių mokyklų darbo specifiką:

- 30–34 pamokos per metus – 1 pamoka per savaitę;
- 60–68 pamokos per metus – 2 pamokos per savaitę;
- 90–102 pamokos per metus – 3 pamokos per savaitę.

Lietuvių kalbai 2 klasėje yra skiriamos aštuonios potemės, kurios integruojamos su logopedinių pratybų pamokų medžiaga. Kiekviena potemė turi 3 pamokas, iš kurių:

1 pamoka – skirta teksto skaitymui ir suvokimui bei žodynui plėsti;

2 pamoka – skirta rašymui;

3 pamoka – skirta kūrybinėms veikloms.

Prie kiekvienos potemės pateikiamas interaktyvių pamokų paketas: skaitymas, rašymas, klausymas, kalbėjimas. Šios užduotys integruojamos tarpusavyje.

Pastaba: mokytojas pats pasirenka tinkamą medžiagą.

# STRUKTŪRA

---

Pagrindinis ugdymas (11-16 metų amžiaus vaikai):

Virtualioje mokymosi aplinkoje (Moodle) yra 4 didžiosios temos, iš kurių kiekvieną sudaro 8 potemės. Potemėse yra po 3 pamokas, parengtas pagal LŠIP, kurios leidžia lanksčiai ir kūrybiškai pasirinkti tinkamą medžiagą pagal lituanistinių mokyklų darbo specifiką:

- 30–34 pamokos per metus – 1 pamoka per savaitę;
- 60–68 pamokos per metus – 2 pamokos per savaitę;
- 90–102 pamokos per metus – 3 pamokos per savaitę.

Lietuvių kalbai 6 klasėje yra skiriamos septynios potemės, kurios integruojamos su istorijos ir geografijos pamokų medžiaga. Kiekviena potemė turi 3 pamokas, iš kurių:

1 pamoka – skirta teksto skaitymui ir suvokimui bei žodynui plėsti;

2 pamoka – skirta lietuvių kalbos pažinimui;

3 pamoka – skirta kūrybinėms veikloms.

Prie kiekvienos potemės pateikiamas interaktyvių pamokų paketas: skaitymas, rašymas, klausymas, kalbėjimas. Šios užduotys integruojamos tarpusavyje.

Istorijai 6 klasėje yra skiriamos dvi potemės, kurios integruojamos su lietuvių kalbos pamokų medžiaga. Kiekviena potemė turi 3 pamokas, iš kurių:

1 pamoka – skirta teksto skaitymui ir suvokimui bei žodynui plėsti;

2 pamoka – skirta skaitymui;

3 pamoka – skirta kūrybinėms veikloms.

Geografijai 6 klasėje yra skiriamos dvi potemės, kurios integruojamos su lietuvių kalbos pamokų medžiaga. Kiekviena potemė turi 3 pamokas, iš kurių:

1 pamoka – skirta teksto skaitymui ir suvokimui bei žodynui plėsti;

2 pamoka – skirta kūrybinėms veikloms;

3 pamoka – skirta kūrybinėms veikloms.

Istorijos ir geografijos potemėse skaitymo ir kūrybinės veiklos pamokos gali būti išdėstytos skirtingai, tai priklauso nuo LŠIP turinio.

Pastaba: mokytojas pats pasirenka tinkamą medžiagą.

# ILGALAIKIS PLANAS

Atlikus diagnostinį mokinių kalbos vartojimo testą, rekomenduotina susidaryti ilgalaikį planą, pagal kurį galėsite dėti Moodle kurso struktūrą.



# KAIP NEPASIKLYSTI?

---



**Jūsų  
Moodle**

**Lnamai**

**NŠA**

## **Jūsų Moodle**

Greičiausiai tuščias kursas

## **Lnamai**

Priešmokyklinis kuras, 1 klasės kursas, gerosios patirties skrynia. Negalite kopijuoti interaktyvių užduočių.

## **NŠA**

Tik 2-10 klasių medžiaga. Galite kopijuoti visą kursą, arba atskiras užduotis.

← → ↻ https://lsip.vma.lm.lt

Naudojimasis naršykle Kontaktai » Heliopolis BVPŽ klasifikatorius - ... Patvirtinti užsakymą Stiklomanija lt - stiklo ... Stiklinis gaublys su sto... Stiklinis gaublys dežut... Krištolinis gaublys Sat... Darlandas Sportiniai ... Pradžia - Krikščioniški ... Outlet - BIOK Laborat... Fotospauda lt - 10x15c... >>

**LITUANISTINIO ŠVIETIMO** Integruota programa Pagrindinis Lietuvių (lt) Prisijungti

## Lituanistinio švietimo integruota programa

### Kursai

2 KLASĖ (DEMO)

1 KLASĖ

2 KLASĖ

3 KLASĖ

4 KLASĖ

5 KLASĖ

Moodle, esantis po Vilniaus lietuvių namų stogu:  
<https://lsip.vma.lm.lt/>

Seminaro rugėjis | Kursas: Pasaulio li | Pagrindinis | Vilni | Pagrindinis | Litua | Facebook | Lituanistinio švietimo | Visi kursai | NŠ X | Pradžia – „Canva“ | Kaip dirbti su LŠP | Pagrindinis | Litua | Lituanistinio švietimo | Nauja kortelė

Naudojimasis naršykle | Kontaktai » Heliopolis | BVPŽ klasifikatorius - ... | Patvirtinti užsakymą | Stiklomanija lt - stiklo ... | Stiklinis gaublys su sto... | Stiklinis gaublys dežut... | Kristolinis gaublys Sat... | Darlandas Sportiniai ... | Pradžia - Krikščioniški ... | Outlet - BLOK Laborat... | Fotospauda lt - 10x15c...

NŠA NACIONALINĖ ŠVIETIMO AGENTŪRA | Pagrindinis | Lietuvių (lt) | Prisijungti

Kursai / Lituanistinio švietimo įstaigoms. Pradinis ir pagrindinis ugdymas.

## Lituanistinio švietimo įstaigoms. Pradinis ir pagrindinis ugdymas.

Lituanistinio švietimo įstaigoms. Pradinis ir pagrindinis ugdymas.

leškoti kursų

Kuriamo Lietuvos ateitį 2014-2020 metų Europos Sąjungos fondų investicijų veiksmų programa | NŠA NACIONALINĖ ŠVIETIMO AGENTŪRA | ŠMSM

SMP Lituanistinio švietimo įstaigoms. Pradinis ir pagrindinis ugdymas (2-10 klasėms)

### Projektas „Skaitmeninio ugdymo turinio kūrimas ir diegimas“

Nr. 09.2.1-ESFA-V-726-03-0001  
[www.nsa.smm.lt/ugdymo-turinio-departamentas/projektai/skaitmeninio-ugdymo-turinio-kurimas-ir-diegimas](http://www.nsa.smm.lt/ugdymo-turinio-departamentas/projektai/skaitmeninio-ugdymo-turinio-kurimas-ir-diegimas)

#### Kursai

LITUANISTINIO ŠVIETIMO  
KURSAS SKIRTAS MEDŽIAGOS ATSISIUNTIMUI

2 KLASĖ. PRADINIS UGDYMAS

3 KLASĖ. PRADINIS UGDYMAS

11:31 2023-09-21

Moodle, esantis po NŠA stogu:  
[https://nsa.vma.lm.lt/course/index.php?categoryid=25.](https://nsa.vma.lm.lt/course/index.php?categoryid=25)

# 5 MEDŽIAGOS PERKĖLIMO ŽINGSNIAI

2.

## Nauja paskyra

Naudotojo vardas !

Slaptažodyje turi būti bent 8 simbolis (-iai), bent 1 skaitmuo (-enys), bent 1 mažoji (-osios) raidė (-s), bent 1 didžioji (-iosios) raidė (-s), bent 1 specialieji simboliai, pvz., \*, - arba #

Slaptažodis !

El. pašto adresas !

El. paštas (dar kartą) !

Vardas !

Pavardė !

Miestas / miestelis

Šalis

NŠA NACIONALINĖ ŠVIETIMO AGENTŪRA

Pagrindinis

## NŠA VMA

El. laiškas išsiųstas jūsų adresu **etwaba@gmail.com**

Jame pateikti paprasti nurodymai, kaip užbaigti registraciją.

Jei iškilis kokių sunkumų, kreipkitės į svetainės administratorių.

Tęsti

3.

UŽSIENIO KALBŲ MOKYTOJŲ DALYKINIŲ KOMPETENCIJŲ TOBULINIMAS	INFORMATIKOS MOKYTOJŲ DALYKINIŲ KOMPETENCIJŲ TOBULINIMAS	ŠOKIO MOKYTOJŲ DALYKINIŲ KOMPETENCIJŲ TOBULINIMAS
MUZIKOS MOKYTOJŲ DALYKINIŲ KOMPETENCIJŲ TOBULINIMAS	LIŪUANISTINIO ŠVIETIMO KURSAS SKIRTAS MEDŽIAGOS ATSIUNTIMUI	2 KLASĖ. PRADINIS UGDYMAS
3 KLASĖ. PRADINIS UGDYMAS	4 KLASĖ. PRADINIS UGDYMAS	5 KLASĖ. PAGRINDINIS UGDYMAS

4.

The screenshot shows a web browser window with multiple tabs. The active tab is titled "Kursas: Kursas skl...". The address bar shows the URL "https://nsa.vma.lm.lt/course/view.php?id=120". The browser's address bar contains several bookmarks, including "Naudojimasis naršykle", "Kontaktai » Heliopolis", "BVPŽ klasifikatorius - ...", "Patvirtinti užsakymą", "Stiklomanija lt - stiklo ...", "Stiklinis gaublys su sto...", "Stiklinis gaublys dežut...", "Krištolinis gaublys Sat...", and "Darlandas Sportiniai ...".

The website header features the logo of the "NACIONALINĖ ŠVIETIMO AGENTŪRA" (NSA) and navigation links: "Pagrindinis", "Mano pagrindinis", and "Mano kursai".

The main content area is titled "Vartotojo vadovas 2–4 kl." and contains a section for "Parsiuntimo sritis (Tik registruotiems vartotojams)". Under this section, there is a link for "Pradinės klasės kursai (Moodle)". A text box below states: "Mokytojai gali persiųsti kurso kopiją ir įsikelti į ją atstatant kitoje (Jūsų mokyklos) virtualioje mokymosi aplinkoje MOODLE." Below this, a list of files is shown under the heading "Pradinės klasės kursai (Moodle)":

- 2\_It.mbz
- 3\_It.mbz
- 4\_It.mbz

Below the file list, there is another link for "Pradinės klasės kursai (IMS)". A text box below it states: "IMS turinio formato specifikacija leidžia saugoti mokymo medžiagos objektus standartiniu formatu, kurį galima pakartotinai naudoti įvairiose sistemose, nekeičiant medžiagos į naujus formatus. IMS paketo diegimo instrukcijos reikia ieškoti konkrečioje sistemoje, kuri palaiko IMS standartą."

At the bottom of the page, there is a section titled "LITUANISTINIO ŠVIETIMO ĮSTAIGOMS. PAGRINDINIS UGDYMAS" with a list of links:

- Vartotojo vadovas 5–10 kl.
- Kursų turinys

A file upload dialog is open on the right side of the browser window, showing a progress bar for "2\_It.mbz" (416 MB of 1.6 GB, 11.3 MB/s) and a list of other files: "1.1 Pamoka. Mėnesiai.pdf" (2.3 MB), "Lituanistinio švietimo integruo...galutinė\_2019\_07\_17\_V-715-2.pdf" (3.1 MB), "Failai(2).zip" (37.8 KB), and "Failai(1).zip" (37.8 KB). A button at the bottom of the dialog says "Rodyti visus atsiuntimus".

5.


Importuoti / Atkurti

## Lietuvių kalba 2 klasė

Atkurti

1. Patvirtinti ▶ 2. Paskirtis ▶ 3. Parametrai ▶ 4. Schema ▶ 5. Peržiūrėti ▶ **6. Apdoroti** ▶ 7. Užbaigti

Dabar - 99.9%



The screenshot shows a software interface for a Lithuanian language course. It features a progress bar at the top with a green segment indicating 99.9% completion. Below the progress bar is a breadcrumb trail with seven steps: '1. Patvirtinti', '2. Paskirtis', '3. Parametrai', '4. Schema', '5. Peržiūrėti', '6. Apdoroti', and '7. Užbaigti'. The sixth step, 'Apdoroti', is highlighted in bold. Above the breadcrumb trail is a button labeled 'Atkurti' with a dropdown arrow. The page title is 'Lietuvių kalba 2 klasė' and the top navigation bar includes 'Importuoti / Atkurti' and a 'Kopijuoti' button on the right.

# VAIDMENYS

- Tvarkytojas
- **Kursų kūrėjas**
- **Besimokantysis**
- Dėstytojas
- Dėstytojas be redagavimo teisės
- Svečias
- **Administratorius**


**Perjungti vaidmenį į...**

Pasirinkite vaidmenį peržiūrai kaip yra matomas kursas tuo vaidmeniu.

Atkreipkite dėmesį, kad ši peržiūra nėra visiškai tiksli ([Žiūrėti išsamią informaciją ir alternatyvas](#)).

- Tvarkytojas
- Kursų kūrėjas
- Dėstytojas
- Dėstytojas be redagavimo teisės
- Besimokantysis
- Svečias
- Autentikuotas naudotojas
- Autentikuotas pradinio svetainės puslapio naudotojas

[Atšaukti](#)




# PAIEŠKA

---

Greičiau norimą temą, informaciją,  
užduotį Jums padės rasti funkcija  
CTRL+F.

**C T R L**



# PROBLEMA

The screenshot shows a web browser window with multiple tabs. The active tab is titled "Registracijos forma" and the URL is "https://lietuviunamai.vma.lm.lt/admin/tool/brickfield/registration.php". The page header includes navigation links: "Pagrindinis", "Mano pagrindinis", "Mano kursai", and "Administravimas". A search bar with the text "leškoti" is visible in the top right. The main content area is titled "Registracijos forma" and contains a sub-section "Pritaikymo įrankių rinkinys". Below this, there is a paragraph explaining the registration process and a warning message: "Papildinys neaktyvus ir jo negalima naudoti. Įveskite galiojančius registracijos raktus ir paspauskite „Suaktyvinti“." The "Brickfield aktyvinimas" section contains two input fields: "API raktas" and "Slaptasis raktas". The "Daugiau informacijos" section lists statistics: Moodle leidimas (4.2), Kursų skaičius (13), Naudotojų skaičius (108), and Failų skaičius (13347). The bottom of the page shows a Windows taskbar with the date 2023-09-21 and time 14:36.

Administratoriaus įrankiai / Pritaikomumas / Brickfield registracija

## Registracijos forma

leškoti

Bendra Naudotojai Kursai Įvertinimai Papildiniai Išvaizda Serveris Ataskaitos Kūrimas

### Pritaikymo įrankių rinkinys

Šis registracijos procesas leidžia naudoti Brickfield pritaikymo įrankių rinkinio pradinę versiją registruotoje Moodle svetainėje.

Šiam naudojimui taikomas [Brickfield Education Labs taisyklės ir sąlygos \(atsidaro naujame lange\)](#) ir su kuriomis sutinkate naudodami šį produktą.

Papildinys neaktyvus ir jo negalima naudoti. Įveskite galiojančius registracijos raktus ir paspauskite „Suaktyvinti“.

Kad galėtumėte naudoti šį papildinį, šioje formoje turite pateikti galiojančius šios svetainės raktus.

Prašome [užsiregistruoti Brickfield portale \(atsidaro naujame lange\)](#), kad gautumėte tuos raktus, jei jų dar neturite.

Kai suaktyvinta, jūsų raktai bus patvirtinti atliekant suplanuotas cron užduotis.

Sutraukti viską

#### Brickfield aktyvinimas

API raktas

Slaptasis raktas

#### Daugiau informacijos

Toliau pateikta informacija bus periodiškai siunčiama, kad būtų galima pateikti tik bendrą statistiką. Jis nebus viešas jokiame centriniame sąraše.

- Moodle leidimas (4.2)
- Kursų skaičius (13)
- Naudotojų skaičius (108)
- Failų skaičius (13347)